



Complete quick and easy to install for hanging.

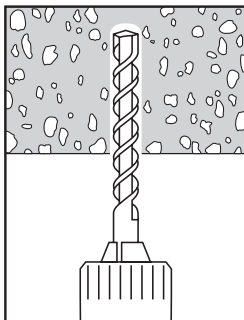
- Complete unit ready to use
- Drilled hole is the same diameter as anchor diameter.
- There are 3 types for suitable fixings.
- Made from steel and finished with rust resistant gold passivated zinc plated.

ติดตั้งง่าย สะดวก รวดเร็ว ใช้แขวนฝ้าหรือห้อยท่อต่าง ๆ

- เป็นปลั๊กที่ประกอบมาสมบูรณ์แบบ สามารถใช้ติดตั้งได้เลย
- ขนาดของปลั๊กมีขนาดเท่ากับรูคอนกรีตที่เจาะ
- มีให้เลือก 3 แบบ เพื่อให้เลือกใช้ตามความเหมาะสมกับงานที่จะติดตั้ง
- ผลิตจากเหล็กเกรด A และชุบสังกะสีสีทองอย่างดีเพื่อป้องกันสนิม

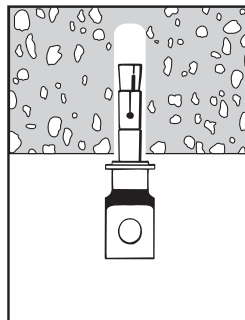
HB

Installation วิธีติดตั้ง



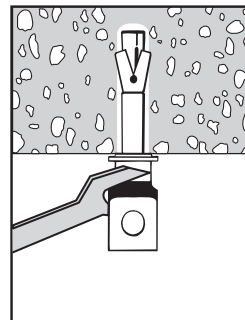
1. Drill hole of recommended diameter and depth into masonry.

1. เจาะรูคอนกรีตให้มีขนาดและความลึกตามที่กำหนด



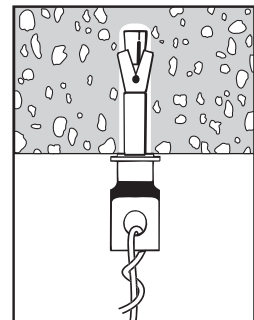
2. Clean the hole. Insert Fastenic Hanger Bolt until washer flush the surface

2. ทำความสะอาดรูคอนกรีต แล้วสอดปลั๊ก HB เข้าไปจนแหวนของปลั๊กติดกับปากรูคอนกรีต



3. Tighten nut with wrench, approximately 2 to 3 full turns of the nut. The anchor is properly set.

3. ชันน็อตให้แน่นโดยหมุนกุญแจปากตายประมาณ 2-3 รอบปลั๊ก ก็จะยึดติดแน่นในรูคอนกรีต



4. Use wire to rope with the anchor plate.

4. ใช้ลวดผูกกับท่อนของปลั๊กให้แน่นห้อยแขวนฝ้าหรือท่อต่าง ๆ

SPECIFICATION

Item No. รหัสสินค้า	Pull-out kN แรงดึง	Shear kN แรงเฉือน	Hole dia ขนาดรู	Size ขนาด	Hole Depth เจาะรูลึก mm.	Anchor Length ความยาว ทั้งตัว	Pcs./Box ตัว/กล่อง
HB-6525	1.1	1.2	6.5	1"	25	57	150
HB-6538	1.1	1.2	6.5	1 1/2"	38	69	150